

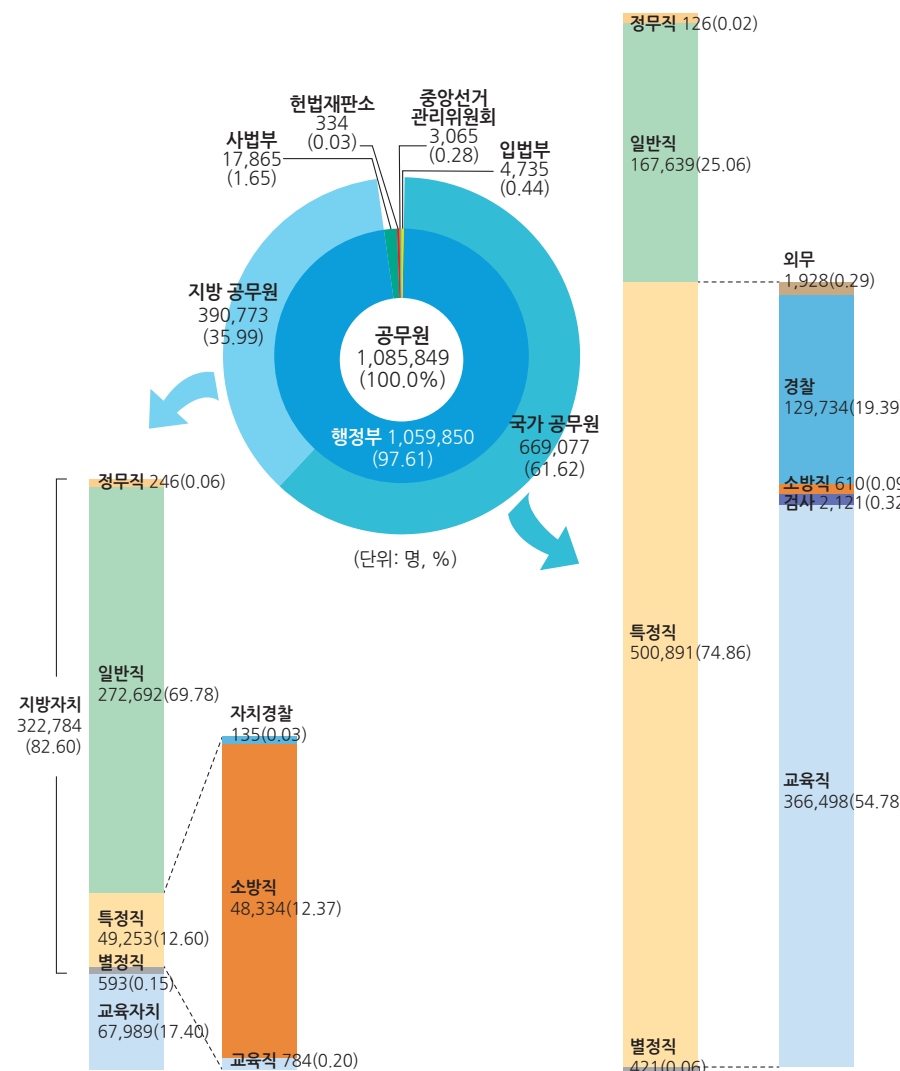




# 공무원 및 공공 기관

## 공무원 현황

시도	지방 공무원 현원			
	합계	지방자치	교육자치	인구 만 명당 지방 공무원
서울	57,914	50,596	7,318	59.9
부산	22,702	19,084	3,618	66.9
대구	15,637	12,909	2,728	64.0
인천	17,729	14,512	3,217	60.4
광주	9,796	7,952	1,844	65.7
대전	9,589	7,701	1,888	63.5
울산	8,052	6,406	1,646	70.0
세종	2,740	1,904	836	87.7
경기	67,672	54,857	12,815	51.6
강원	22,592	18,592	4,000	148.6
충북	17,223	13,941	3,282	106.3
충남	22,254	18,173	4,081	102.0
전북	21,105	17,036	4,069	116.1
전남	26,539	21,692	4,847	148.2
경북	31,556	26,738	4,818	118.1
경남	30,397	24,830	5,567	90.7
제주	7,276	5,861	1,415	110.5
<b>합계</b>	<b>390,773</b>	<b>322,784</b>	<b>67,989</b>	<b>75.7</b>



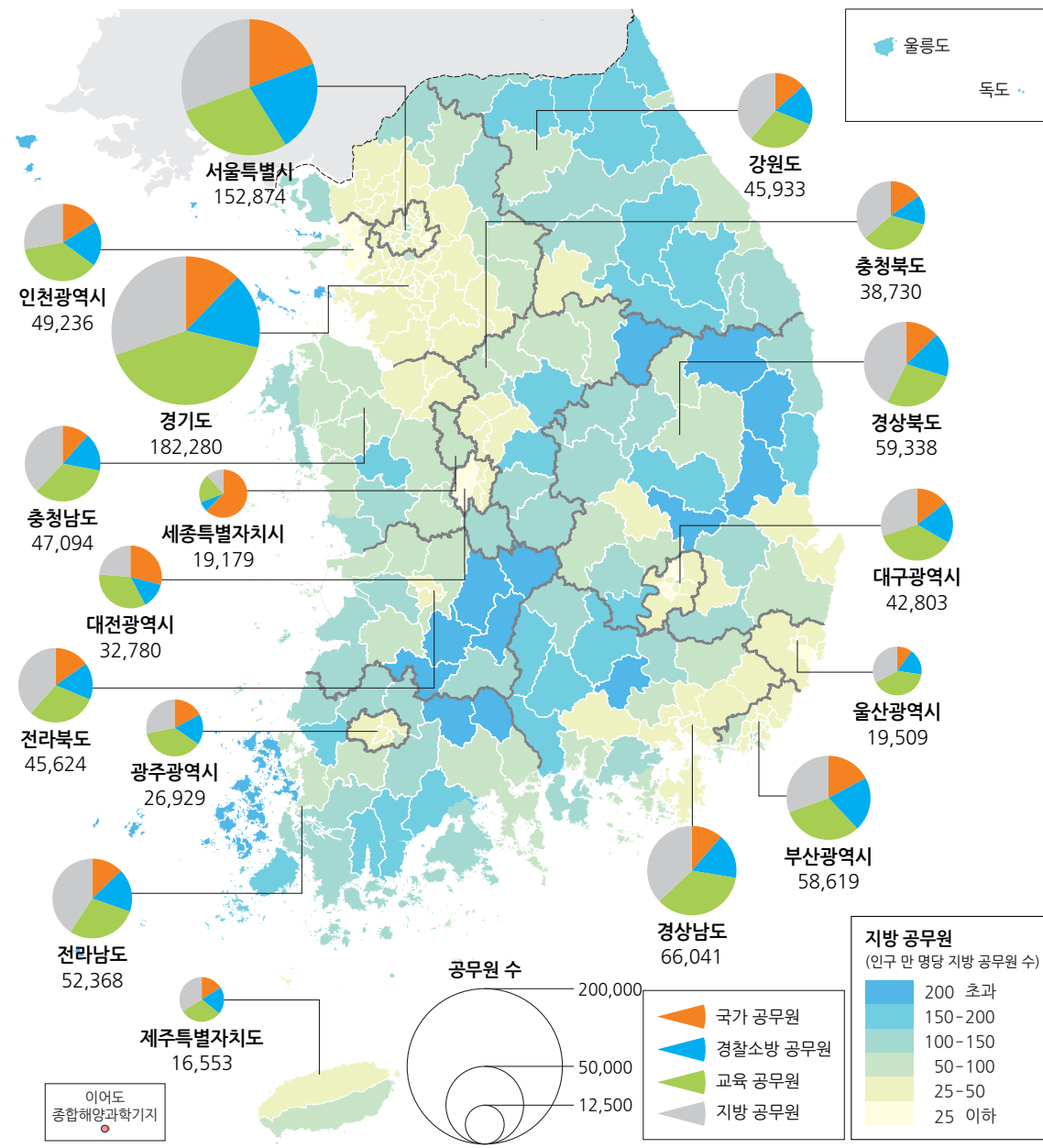
소속	국가 공무원 현원				
	합계	부 소속	특정직 및 기타	부외 소속	
대통령 직속	1,799	-	-	1,772	27
국무총리 산하	6,701	-	-	6,653	48
기획재정부	32,564	1,293	6	31,255	10
교육부	372,933	7,240	365,693	-	-
과학기술정보통신부	33,734	33,725	9	-	-
외교부	2,657	650	2,007	-	-
통일부	686	682	4	-	-
법무부	33,423	22,422	75	8,876	2,050
국방부	4,395	1,076	33	3,279	7
행정안전부	129,541	3,904	40	4,615	120,982
문화체육관광부	4,178	2,844	281	1,010	43
농림축산식품부	7,505	3,617	65	3,819	4
산업통상자원부	3,367	1,489	9	1,867	2
보건복지부	3,570	3,563	7	-	-
환경부	3,922	2,419	5	1,496	2
고용노동부	7,055	7,049	6	-	-
여성가족부	320	316	4	-	-
국토교통부	4,476	4,176	11	287	2
해양수산부	14,230	3,819	82	1,040	9,289
중소벤처기업부	1,381	1,059	322	-	-
기타 정부 기관	640	-	-	327	313
<b>합계</b>	<b>669,077</b>	<b>101,343</b>	<b>368,659</b>	<b>66,296</b>	<b>132,779</b>

2018년 말 기준 우리나라의 공무원은 약 109만 명이며, 입법부, 행정부, 사법부, 헌법재판소, 중앙선거관리위원회 소속 공무원으로 나뉜다. 행정부 공무원이 전체 공무원의 97.6%인 약 106만 명으로 가장 많으며, 행정부 공무원은 크게 국가 공무원과 지방 공무원으로 나뉘며 지방 공무원은 지방자치 공무원과 교육자치 공무원으로 나뉜다. 입법부, 사법부, 헌법재판소, 중앙선거관리위원회 소속 공무원은 전체의 3.4%이다. 공무원 통계에는 대통령, 국회의원, 시도지사,

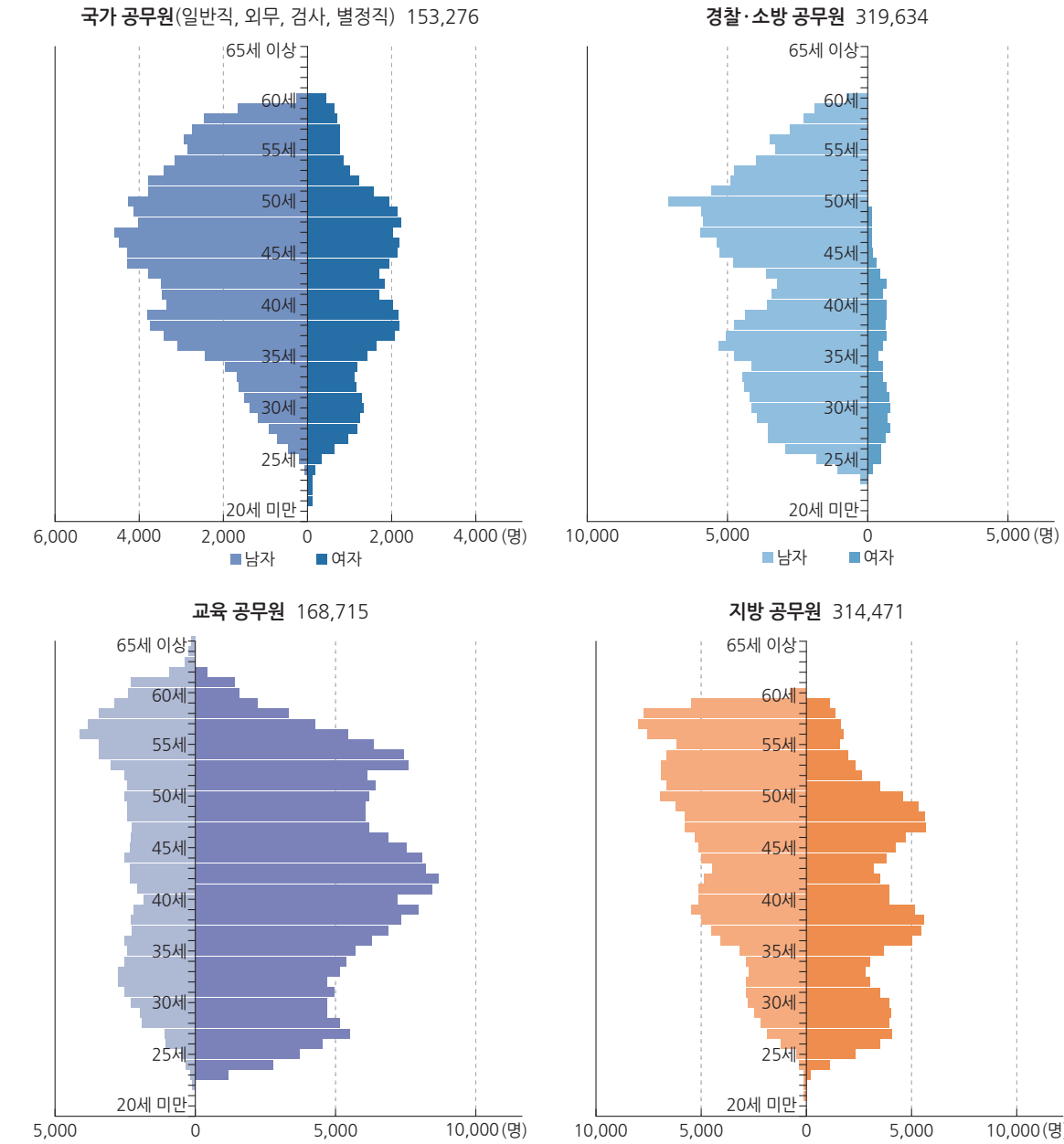
교육감, 지방의회 의원 등 선출직 공무원과 특정직 공무원 중 통계 보고 의무(국가 공무원법 제18조)가 없는 경우 공무원, 국가정보원 직원과 국가 안보 관련 군인, 군무원, 국가안보실 직원은 제외된다. 직종별로는 국가 교육 공무원, 지방 일반직 공무원, 국가 일반직 공무원, 국가 경찰 공무원, 지방 교육자치 공무원, 지방 소방직 공무원 순으로 공무원이 많다. 국가 공무원의 부처별 현원(청 소속 공무원 포함)은 교육 공무원이 포함된 교육부, 외청인 경찰청 공무원

이 포함된 행정안전부, 우정 관련 공무원이 포함된 과학기술정보통신부, 교정 및 출입국 관련 공무원 및 외청인 검찰청 공무원이 포함된 법무, 외청인 국세청과 관세청 등의 공무원이 포함된 기획재정부 순으로 많다. 한편, 지방 공무원의 경우 현원은 일반적으로 인구에 비례하므로 인구가 많은 시도의 지방 공무원이 많다. 인구 만 명당 지방 공무원의 수는 인구 밀도가 높은 특별·광역시에 비해 인구 밀도가 낮은 도 지역이 많다.

## 행정부 공무원 분포



## 행정부 공무원의 성별, 연령별 분포

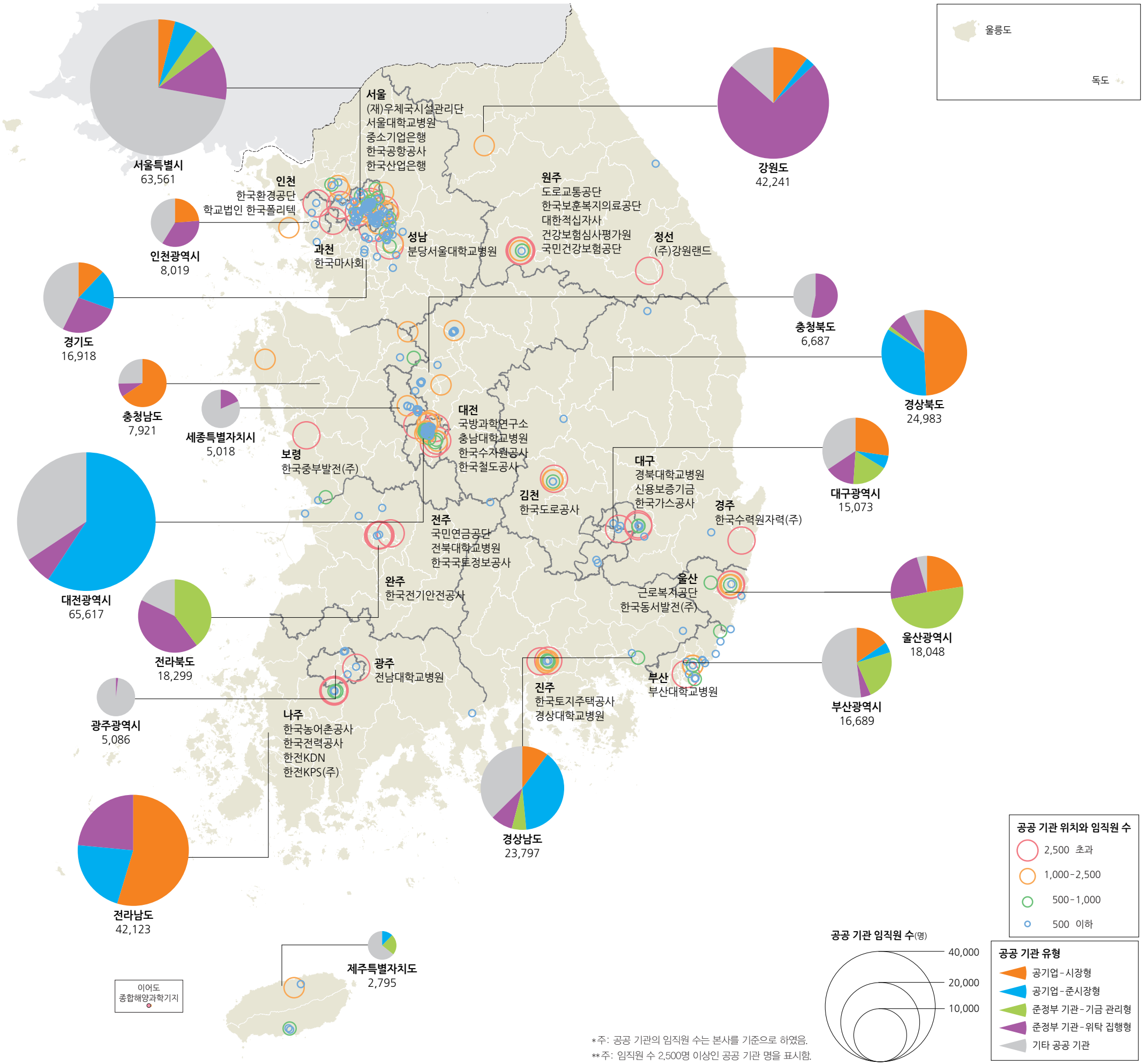


행정부 소속 국가 공무원 및 지방 공무원(유직자 제외)을 대상으로 2018년 8월 실시한 공무원 총조사에 응답 대상자 1,000,227명의 95.6%인 956,096명이 참여하였다. 공무원 총조사에서는 공무원을 국가 공무원(행정부 소속 일반직, 외무, 검사, 별정직 국가 공무원), 경찰·소방 공무원(국가경찰 공무원과 지방자치경찰, 국가·지방 소방 공무원), 교육 공무원(유·초·중등, 대학교 교원 및 교육 전문직 공무원), 지방 공무원(지방자치단체(교육청 포함) 소속 일반직, 별정직 공무원)의 4가지로 구분하여 성별·연령별, 근무 지역별 분포

를 살펴보고 있다. 성별 분포를 살펴보면 남성 55.0%, 여성 45.0로 여성 공무원은 2013년(41.4%)에 비해 3.6% 증가하였다. 공무원의 평균 연령은 2008년 6급 이하 정년 연장 등의 사유로 2008년 41.1세에서 2013년 43.3세까지 증가했다가 2018년 43.0세로 약간 감소하였다. 연령대가 낮을수록 여성 공무원의 비율이 높으며, 특히 20대의 경우 경찰·소방 공무원을 제외한 국가 공무원, 교육 공무원, 지방 공무원은 여성의 비율이 높았다. 교육 공무원은 여성이 약 70%를 차지하고

있으며, 경찰·소방 공무원의 경우 여성의 비율이 빠르게 증가하고 있다. 근무 지역별 전체 공무원 수를 살펴보면 경기(182,280명), 서울(152,874명), 경남(66,041명) 순으로 공무원이 많았다. 국가 공무원의 경우 행정 중심 기능이 밀집한 서울(29,562명)이 가장 많았으며, 경기(22,370명), 정부 청사가 이전한 세종(11,973명)이 뒤를 이었다. 경찰·소방 공무원 역시 서울(33,247명)이 경기(30,056명)보다 근무 인원이 많았다.

## 공공 기관의 분포



## 중앙 부처의 공공 기관 정원 현황

부	주무 부처	기관 수	임직원 수	비율(%)	임직원 2,500명 이상 기관
대통령 직속	방송통신위원회	2	530	0.14	
	국무조정실	27	4,568	1.19	
	국가보훈처	3	6,548	1.71	한국보훈복지의료공단
국무총리 산하	인사혁신처	1	655	0.17	
	식품의약품안전처	4	505	0.13	
	공정거래위원회	2	544	0.14	
기획재정부	금융위원회	8	22,996	6.01	중소기업은행, 한국산업은행, 신용보증기금 공공 기관
	원자력안전위원회	3	733	0.19	
	기획재정부	4	3,188	0.83	
교육부	관세청	1	50	0.01	
	교육부	23	41,341	10.80	
	과학기술정보통신부	59	30,056	7.85	서울대학교병원, 부산대학교병원, 건국대학교병원, 분당서울대학교병원, 경상대학교병원, 경북대학교병원, 전북대학교병원, 충남대학교 병원 (재)우체국시설관리단
외교부	통일부	3	727	0.19	
	통일부	2	208	0.05	
	법무부	3	1,249	0.33	
국방부	국방부	3	633	0.17	
	방위사업청	2	4,258	1.11	국방과학연구소
	행정안전부	3	1,527	0.40	
행정안전부	경찰청	1	2,934	0.77	도로교통공단
	소방청	1	271	0.07	
	환경부	32	9,313	2.43	
문화체육관광부	문화재청	1	376	0.10	
	농림축산식품부	11	12,557	3.28	한국농어촌공사, 한국마사회
	농촌진흥청	1	292	0.08	
농림축산식품부	산림청	3	715	0.19	
	산업통상자원부	41	87,104	22.75	한국전력공사, 한국수력원자력, 한국KPS연, 한국가스공사, ㈜강원랜드, 한국전기안전공사, 한전KDN, 한국중부발전, 한국동서발전
	특허청	6	1,628	0.43	
보건복지부	보건복지부	27	38,286	10.00	국민건강보험공단, 국민연금공단, 대한적십자사, 건강보험심사평가원
	보건복지부	11	13,363	3.49	한국수자원공사, 한국환경공단
	환경부	3	294	0.08	
고용노동부	가상청	3	294	0.08	
	고용노동부	11	17,539	4.58	근로복지공단, 학교법인한국폴리텍
	여성가족부	5	996	0.26	
국토교통부	국토교통부	25	68,160	17.80	한국철도공사, 한국도로공사, 한국국토정보공사, 한국공항공사, 한국토지주택공사
	해양수산부	18	4,093	1.07	
	중소기업벤처부	12	4,638	1.21	
<b>합계</b>		<b>362</b>	<b>382,875</b>	<b>100.00</b>	

## 공공 기관의 유형

유형	정의	기관 수	임직원 수 (정원)	대표 기관
공기업	· 직원 정원 50인 이상 · 자체 수입원이 총수입액의 1/2 이상	36	139,814	
시장형	· 자산 규모 2조 원 이상 · 총수입액 총 자체 수입액이 85% 이상	16	64,138	한국전력공사, 한국가스공사
	· 시장형이 아닌 공기업	20	75,676	한국주택공사, 한국방송공사, 한국철도공사
	· 직원 정원 50인 이상 공기업이 아닌 공공 기관	97	113,220	한국개발은행, 한국수력원자력
준정부 기관	· 국가재정경제에 따라 기금 관리 또는 기금 관리를 위탁받은 기관	14	28,645	국민체육진흥공단, 국민연금공단
기금 관리형	· 기금 관리형 준정부 기관이 아닌 준정부 기관	83	84,575	한국개발은행, 한국경제연구원
위탁 집행형	· 공기업, 준정부 기관이 아닌 공공 기관	229	129,841	
기타 공공 기관		362	382,875	

공공 기관이란 정부의 투자·출자 또는 정부의 재정 지원 등으로 설립·운영되는 기관을 의미한다. 공공 기관은 '공공기관의운영에관한법률' 제4조에 따라 유형별로 공기업(시장형, 준시장형), 준정부 기관(기금 관리형, 위탁 집행형), 기타 공공 기관 등으로 구분된다. 2019년 기준 공공 기관은 362개 기관(부설 기관 23개 포함)이며 정원은 약 38만 명(현원, 약 36만 명)이며, 매년 기획재정부장관의 지령에 따라 공공 기관이 신규로 제정되거나 해제될 수 있다. 공공 기관은 중앙 주무 부처의 관리 감독을 받고 있으며, 산업통상자원부, 국토교통부, 교육부, 보건복지부, 과학기술정보통신부 소속 공공 기관의 임직원 수가 전체의 약 70%에 해당하는 약 26만 명에 이른다.

공공 기관은 과거 수도권에 밀집되어 있었으나, 수도권의 과밀 해소 및 국가 균형 발전을 도모하기 위해 많은 공공 기관의 지방 이전 문제가 대두되었다. 정부는 2004년 '국가균형발전특별법'을 제정하고, 2005년 공공 기관 지방 이전 계획을 수립하였으며, 10개의 혁신 도시(원주, 진천·음성, 전주·완주, 나주, 김천, 대구, 진주, 울산, 부산, 서귀포) 건설을 중심으로 공공 기관 이전을 추진하였다. 2015년 말까지 118개의 공공 기관이 이전하였으며, 2018년 말 기준 153개 공공 기관이 지방으로 이전하였다.